

Sirène intérieure

FR

TaHoma®
COMPATIBLE



NOTICE

Ref. 121358A

FRANCE

5132507A



somfy.



ma sécurité

Alerte en cas d'intrusion & dissuade les cambrioleurs



Volume réglable



Design astucieux



ou



FUSSANT
95 db

DISCRET
45 db



FIXÉ DURABLEMENT

ou



DÉTACHABLE & TRANSPORTABLE



ma maison




Plus de possibilités pour la maison connectée



Bienvenue !

Nous vous remercions d'avoir choisi un produit Somfy.

Contenu

	Désignation	Qté
	Sirène intérieure	1
	Piles AA LR06	4
	Kit visserie	1

Garantie

Ce produit est garanti 2 ans à compter de sa date d'achat.

Informations importantes – sécurité

Généralités

Lire attentivement cette notice d'installation et les consignes de sécurité avant de commencer l'installation de ce produit Somfy. Suivre précisément chacune des instructions données et conserver cette notice aussi longtemps que le produit.

Cette notice décrit l'installation et la mise en service de ce produit.

Toute installation ou utilisation hors du domaine d'application défini par Somfy est non conforme.

Elle entraînerait, comme tout irrespect des instructions figurant dans cette notice, l'exclusion de la responsabilité et de la garantie Somfy.

Somfy ne peut être tenu responsable des changements de normes et standards intervenus après la publication de cette notice.

Consignes générales de sécurité

- Ce produit n'est pas prévu pour être utilisé par des personnes (y compris les enfants) dont les capacités physiques, sensorielles ou mentales sont réduites, ou des personnes dénuées d'expérience ou de connaissance, sauf si elles ont pu bénéficier, par l'intermédiaire d'une personne responsable de leur sécurité, d'une surveillance ou d'instructions préalables concernant l'utilisation de ce produit.
- Ne pas laisser les enfants jouer avec ce produit.
- Ne jamais tremper ce produit dans un liquide.
- Ne pas laisser tomber, percer ou démonter ce matériel sous peine d'annulation de la garantie.
- Ne pas exposer ce matériel à des températures élevées ni le laisser exposé à la lumière du soleil directe.

Présentation

FR

Associé à TaHoma®, ce produit vous apporte :

• Plus de sécurité

La Sirène intérieure alerte en cas d'intrusion dans votre maison & dissuade les cambrioleurs.

Elle s'adapte à votre utilisation grâce :

- au volume réglable : puissant 95 dB ou discret 65 dB
- et à son design astucieux, qui lui permet d'être fixée durablement, ou facilement détachée & transportée dans la maison (utilisation intérieure uniquement).

• Plus de possibilités pour la Maison connectée

La Sirène intérieure vous notifie lors de la réalisation d'une programmation SMART de TaHoma® (via des bips).

En résumé :

- Accrochée au mur,
 - fixée au plafond,
 - posée sur un meuble,
 - pour votre sécurité
 - ou votre maison connectée...
- = la Sirène intérieure s'utilise comme bon vous semble !



- *Selon le cas d'utilisation, bien veiller à choisir un volume et un emplacement qui permettent une propagation suffisante de l'alerte sonore.*
- *La Sirène intérieure a uniquement pour vocation première d'avertir et de réduire le risque d'intrusion, et non de garantir son empêchement.*

Mise en place des piles

- Ouvrir la face arrière de la Sirène intérieure.





- Puis placer les piles dans le sens indiqué.



 *Ne pas replacer la face arrière pour le moment.*

Ajouter à TaHoma®

Sur l'interface TaHoma® :

- Aller dans le Menu principal .
- Cliquer sur l'onglet Configuration .
- Cliquer sur l'onglet « IO », puis « Ajouter ».
- Sélectionner « Equipements », puis « Sans télécommande ».
- Suivre la procédure affichée.

Choisir le volume

Choisir le volume désiré pour l'utilisation de la Sirène intérieure : puissant 95 dB ou discret 65 dB.

Depuis la même fenêtre que l'ajout à TaHoma® :

- (Menu principal  / Configuration  / Onglet « IO »)
- Sélectionner la Sirène intérieure, puis « Paramétrer »
 - Et choisir le volume.

Par la suite, modifier si besoin le volume de la même façon.

Installation

FR

La Sirène intérieure peut être :

- fixée durablement,
- ou facilement détachée & transportée dans la maison

1/ Fixation durable

Avec les vis (fournies)

- Placer la face arrière non refermée à l'emplacement voulu : 2 zones à perçage facile sont prévues.



- Visser à travers pour marquer l'emplacement.
- Puis percer le mur et placer les chevilles.
- Visser solidement la face arrière.
- Et refermer en remplaçant la face arrière.

Aussi possible avec de l'adhésif double-face
(non fourni)

- Utiliser un double-face adéquat pour le type de support, et suivre les instructions fournies.
- Refermer la Sirène intérieure en remplaçant la face arrière.
- Placer l'adhésif au dos, et coller-la.

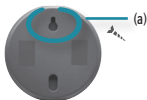
2/ Détachable & transportable

Pratique !

Fixer la Sirène intérieure comme un tableau !

- Avec son accroche au dos, c'est simple à installer.
- Elle peut aussi d'être détachée et transportée à l'intérieur de votre maison.

Trou d'accroche :



- Refermer la Sirène intérieure en replaçant la face arrière.
- Percer un seul trou dans le mur à l'emplacement voulu.
- Placer une des chevilles, puis fixer la vis en la laissant dépasser (elle sert de crochet).
- Et accrocher la sirène sur la vis, comme un tableau.

Si besoin :

Il est possible de caler la sirène pour éviter qu'elle ne tourne : une encoche d'ajustement est prévu au bas du dos (b).



- Percer le mur à l'emplacement correspondant.
- Et fixer la cheville et la vis restantes.
- En fixant la Sirène intérieure avec le trou d'accroche (a), elle est également calée avec l'encoche (b).

La Sirène intérieure est maintenant opérationnelle.
Elle peut être utilisée pour protéger votre maison, ou pour les programmations SMART.

Se reporter aux indications de l'interface de TaHoma® ou à sa notice complète pour plus d'explications.

Autres informations

Remise à zéro

Pour supprimer la Sirène intérieure de TaHoma® :

- Ouvrir la face arrière de la Sirène intérieure.
- Appuyer pendant 10s sur le bouton « Prog », puis le relâcher : le voyant lumineux clignote.

Dépannage

Pour vérifier le bon fonctionnement de la Sirène intérieure, il est possible de la faire sonner manuellement.

Faire le test sur la Sirène intérieure


- Ouvrir la face arrière de la Sirène intérieure.
 - Faire un appui bref (inférieur à 1 sec) sur le bouton « Prog », puis le relâcher : la sirène sonne en volume discret puis puissant.
- Le voyant lumineux s'allume également.

Faire le test dans TaHoma®

Cette opération permet également de vérifier le bon fonctionnement sans fil avec TaHoma®.

- Se connecter à TaHoma®.
- Se rendre dans l'interface Sécurité ou Maison selon le cas souhaité.
- Ouvrir la fenêtre de la sirène en cliquant sur son icône.
- Et cliquer sur le bouton « Test » : selon le cas, la sirène sonne (volume puissant ou discret selon le réglage de la Sirène intérieure), ou un bip retentit.

Données techniques

Volume sonore	Puissant = 95 dB Discret = 65 dB
Type de piles	AA LR06
Autonomie des piles	2 ans
Indice de protection	IP 20 (utilisation en intérieur en pièce sèche)
Portée radio	Champs libre : 200 m A travers 2 murs (béton) : 30 m
Fréquence	 868-870 MHz io homecontrol® bidirectionnel Tri-bandes
Bandes de fréquence et Puissance maximale utilisées	868,000 MHz - 868,600 MHz e.r.p. <25 mW 868,700 MHz - 869,200 MHz e.r.p. <25 mW 869,700 MHz - 870,000 MHz e.r.p. <25 mW
Température de fonctionnement	0°C à +60°C
Dimensions L x H x P en mm	99 x 51 x 99 mm
Poids	135 g



Par la présente, Somfy déclare que le produit est conforme aux exigences de la directive 2014/53/UE. Le texte complet de la déclaration de conformité est mis à disposition à l'adresse Internet www.somfy.com/ce.



Ne jetez pas le produit et ses batteries avec les ordures ménagères. Veuillez à le déposer dans un point de collecte ou dans un centre agréé afin de garantir son recyclage.



Somfy SAS

50 avenue du Nouveau Monde
F-74300 CLUSES

www.somfy.com

Non contractual images.

Copyright © 2017 Somfy. All rights reserved.

SOMFY and TAHOMA are registered trademarks.

All other trademarks, names and logos mentioned
may be the trademarks or registered trademarks of
their respective owners.

somfy®

Somfy SAS, capital 20.000.000 Euros, RCS Annecy 303.970.230 -11/2016